

Strzelanie z pistoletu czy karabinu było uprawiane od wielu lat. W historii notowane są przypadki rozgrywania konkurencji strzeleckich w niektórych państwach europejskich w XI wieku. Jednak pierwsze zasady rozgrywania konkurencji strzeleckich oparte na nowoczesnych przepisach powstały w wieku XIX. Już podczas pierwszych nowożytnych Igrzyskach Olimpijskich w 1896 roku w Atenach rozgrywane były konkurencje strzeleckie (pistolet dowolny-rewolwer 30 m, pistolet szybkostrzelny, rewolwer 25 m, karabin wojskowy 200 m, karabin wojskowy 300 m). Od tamtego czasu przepisy dotyczące rozgrywania poszczególnych konkurencji strzeleckich bardzo się zmieniły. Jedne konkurencje nie są już rozgrywane w ich miejsce powstały nowe, nieznane w tamtych latach. Obecnie organizacją opracowującą przepisy oraz czuwającą nad prawidłowym ich przestrzeganiem jest International Shooting Sport Federation (ISSF), której członkiem jest Polski Związek Strzelectwa Sportowego (PZSS). Według przepisów ISSF rozgrywane są konkurencje strzeleckie podczas: Igrzysk Olimpijskich, Mistrzostw Świata czy poszczególnych kontynentów, zawodów Pucharu Świata oraz innych imprez międzynarodowych bądź krajowych. Zgodnie z zasadami ISSF rozgrywane są konkurencje karabinowe i pistoletowe. Na niniejszych stronach zawarte są zasady rozgrywania konkurencji pistoletowych takich jak: pistolet pneumatyczny, pistolet dowolny, pistolet szybkostrzelny, pistolet sportowy, pistolet centralnego zapłonu oraz pistolet standardowy według regulaminów ISSF. Strony zawierają też ogólne zasady rozgrywania konkurencji pistoletowych. Są to jedynie podstawowe i najważniejsze, moim zdaniem, punkty rozgrywania wyżej wymienionych konkurencji. W materiale tym skupiłem się głównie na przepisach bezpośrednio dotyczących danych konkurencji. Celowo pominąłem przepisy dotyczące wyglądu i szczegółowego wyposażenia strzelnic, funkcyjnych zawodów, oceny tarcz, regulaminu przeprowadzania strzelań finałowych itp. Mam nadzieję, że przedstawiony materiał usystematyzuje, a w niektórych przypadkach zapozna, z podstawowymi zasadami dotyczącymi konkurencji pistoletowych w strzelectwie sportowym przeprowadzanymi wg przepisów ISSF.

Ogólne zasady rozgrywania konkurencji pistoletowych

Podstawową i główną zasadą podczas rozgrywania zawodów strzeleckich jest zachowanie maksymalnej ostrożności przy posługiwaniu się bronią dla zapewnienia bezpieczeństwa zawodnikom oraz pozostałym osobom znajdującym się na strzelnicy. Broń może być załadowana tylko na stanowisku strzeleckim i tylko po wydaniu komendy ŁADUJ (LOAD) lub START.

Po oddaniu ostatniego strzału, przed opuszczeniem stanowiska strzeleckiego i poddaniem się kontroli sędziego, strzelec musi upewnić się, że zamek jest otwarty, a w komorze lub magazynku nie ma naboju.

Niedozwolone jest odkładanie załadowanej broni. Podczas rozgrywania całej konkurencji strzeleckiej ręka trzymająca broń nie może pod żadnym pozorem stracić kontaktu z załadowaną bronią.

We wszystkich konkurencjach pistoletowych wszyscy strzelcy i inne osoby znajdujące się w bezpośrednim sąsiedztwie linii ognia powinny używać wkładek, nauszników lub innych urządzeń służących ochronie słuchu. Zabronione jest używanie przez strzelców ochronników słuchu przyłączonych do jakichkolwiek urządzeń odbiorczych typu radio, walkman odtwarzacz CD itp.

Zawodnik nie może używać na strzelnicy telefonów przenośnych, radiostacji lub podobnych urządzeń. Wszystkie telefony przenośne muszą być wyłączone.

Podczas przebiegu wszystkich konkurencji pistoletowych wszyscy strzelcy powinni używać bezodpryskowych okularów ochronnych lub innych podobnych środków ochrony wzroku.

Niedozwolone jest używanie jakichkolwiek przyrządów, środków lub elementów ubioru, które podpierają lub unieruchamiają ciało, ramiona, nadgarstek, nogi lub kostki zawodnika.

Buty używane w konkurencjach pistoletowych nie mogą sięgać kostek. Jakikolwiek buty sięgające powyżej kostek (jak buty do strzelań karabinowych, koszykarskie, narciarskie itp.) lub dające dodatkowe oparcie, nie są dozwolone. Ubiór i buty nie podlegają sprawdzeniu w Sekcji Kontroli Wyposażenia, ale mogą być kontrolowane na stanowisku strzeleckim.

W trakcie konkurencji strzelec musi stać swobodnie, bez podparcia, całkowicie w granicach stanowiska strzeleckiego. Pistolet należy trzymać, i strzelać z niego, tylko jedną ręką. Nadgarstek musi być, w sposób widoczny, pozbawiony podparcia.

Strzelec musi używać tego samego pistoletu we wszystkich seriach i częściach konkurencji, z wyjątkiem zaistnienia niesprawności.

Sędziowie mogą zezwolić strzelcowi na kontynuowanie strzelania z innego pistoletu tego samego typu i tego samego kalibru jednak musi być zatwierdzony przez Sekcję Kontroli Wyposażenia. Dopuszczalne są tylko otwarte przyrządy celownicze.

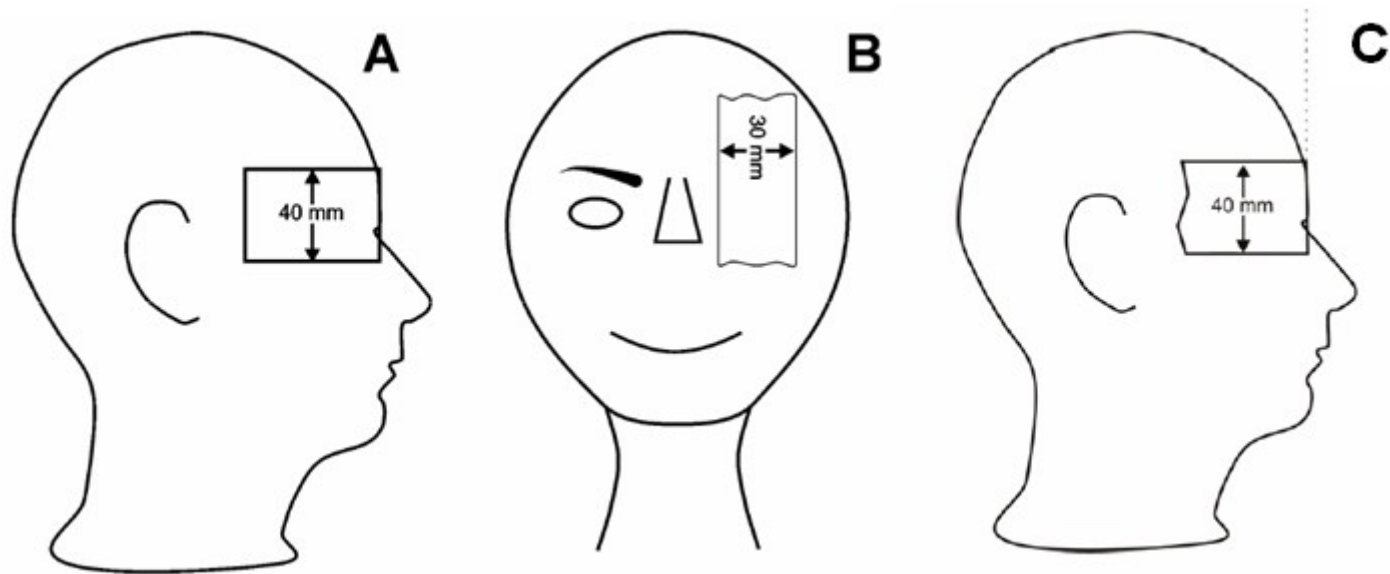
Zabronione są przyrządy optyczne, lustrzane, laserowe, plamkowe, lunety, celowniki, itp. Niedozwolone są osłony muszki i szczerbinki. Na pistolecie nie można montować szkieł korekcyjnych ani lunet, ale strzelec może używać okularów korekcyjne.

Rękojeść, ani żadna inna część pistoletu nie może być tak zbudowana, aby mogła stanowić jakiegokolwiek oparcie poza dłonią.

Podczas trzymania pistoletu w normalnej pozycji strzeleckiej nadgarstek musi być, w sposób widoczny, swobodny. Noszenie na przegubie ręki utrzymującej pistolet bransolet, zegarków na pasku, opasek i innych tego typu rzeczy jest zabronione. Na strzelcu spoczywa odpowiedzialność za to, że żadna część pistoletu nie dotyka nadgarstka po przyjęciu postawy strzeleckiej.

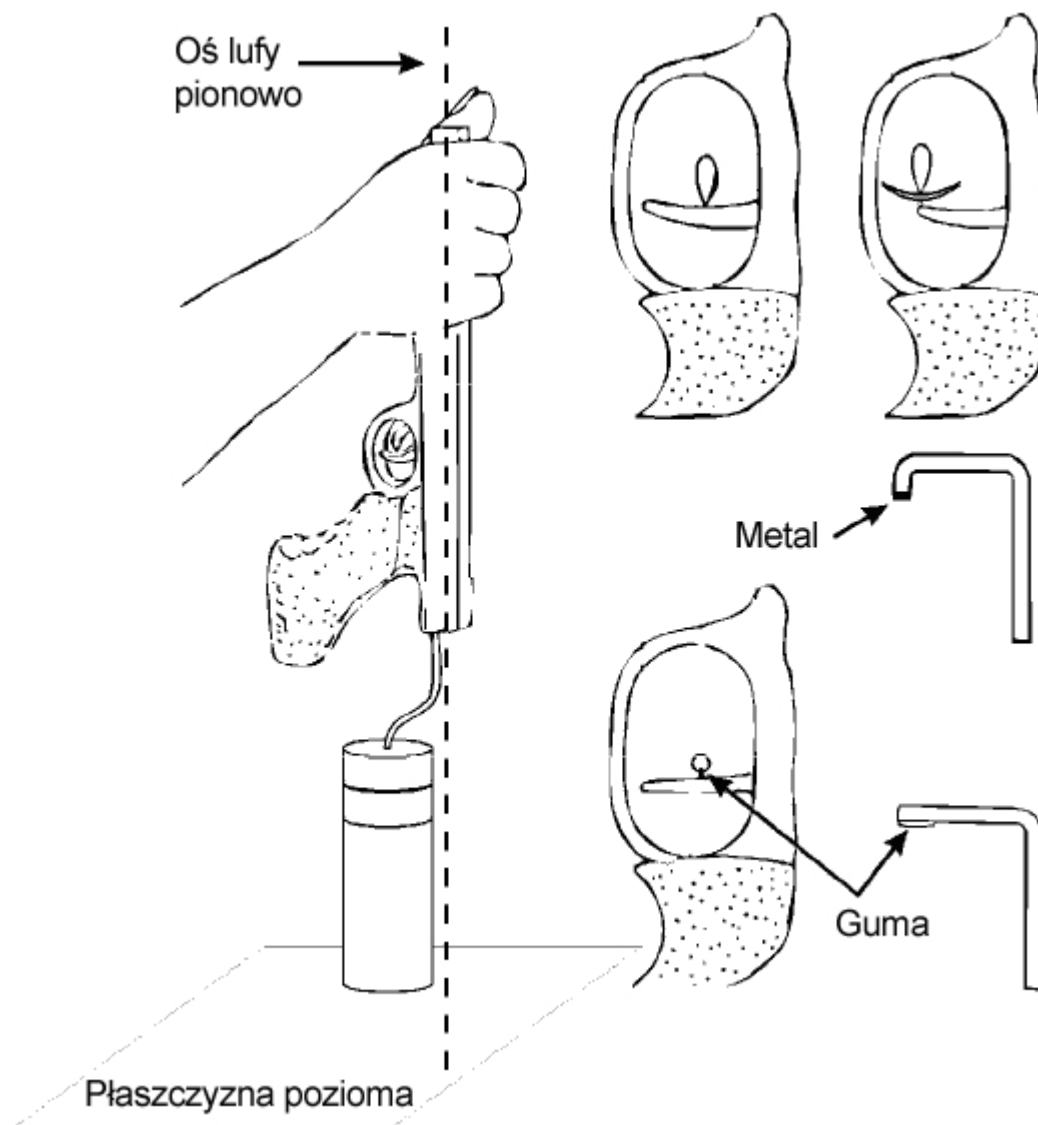
Dozwolone są boczne przesłony przymocowywane do czapki, daszka, okularów i opasek na głowę nie przekraczające 40mm szerokości (Rys. 1. A). Przesłony te nie mogą być wysunięte do przodu dalej niż do linii przechodzącej przez środek czoła (Rys. 1. C). Dozwolony jest również element przesłaniający nie celujący oko i nie szerszy niż 30mm (Rys. 1. B).

Rys. 1: Wymiary przystółon na nie celujące oko.

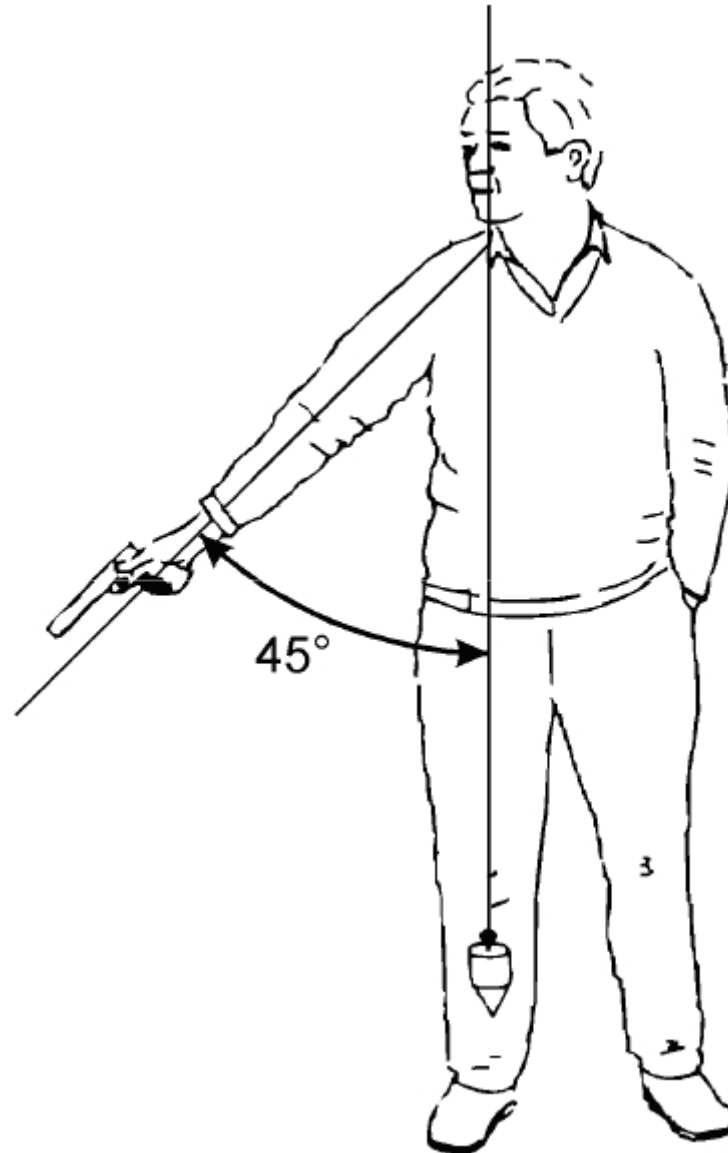


Opór języka spustowego musi być mierzony przy użyciu obciążników kontrolnych zawieszonych blisko środka języka spustowego, przy pionowym położeniu lufy (Rys. 2.). Podczas zawodów musi być utrzymywany co najmniej minimalny opór języka spustowego. Dla sprawdzenia poprawności oporu języka spustowego dozwolone jest wykonanie najwyżej trzech prób.

We wszystkich strzelaniach konkurencji na 25 m, pistolet może być załadowany najwyżej pięcioma nabojami. Niczego więcej nie wolno wkładać do magazynka, lub bębneka.



Rys.3: Prawidłowa postawa GOTÓW ■



Pistolet pneumatyczny

- Pistolet pneumatyczny 60 strzałów /Ppn 60/
- Pistolet pneumatyczny 40 strzałów /Ppn 40/
- Pistolet pneumatyczny 30 strzałów /Ppn 30/
- broń pneumatyczna na sprężone powietrze lub dwutlenek węgla /CO₂/
- kaliber 4,5 mm /.177 cala/
- masa całkowita broni do 1500 gramów
- opór języka spustu 500 gramów
- pistolet musi zmieścić się do pudełka o wewnętrznych wymiarach 420x200x50 mm /+ 1,0mm, -0,0mm/
- długość linii celowania wg wymiarów pudełka pomiarowego
- maksymalna długość lufy wg wymiarów pudełka pomiarowego
- broń może być ładowana tylko jednym nabojem
- pociski wykonane z miękkiego materiału /otów/
- odległość 10 m
- postawa stojąca
- Ppn 60 strzałów /ocenianych/ - czas łączny z próbnymi 1 godz. 45 minut
- Ppn 40 strzałów /ocenianych/ - czas łączny z próbnymi 1 godz. 15 minut
- Ppn 30 strzałów /ocenianych/ - czas łączny z próbnymi 1 godz.
- ilość strzałów próbnych dowolna /4 tarcze/
- Ppn 60 - strzelają seniorzy oraz juniorzy; jest konkurencją olimpijską
- Ppn 40 - strzelają seniorki oraz juniorki, juniorki młodsze i juniorzy młodszy; jest konkurencją olimpijską
- Ppn 30 - strzelają młodziczki i młodzicy

Morini 162 EI i Feinwerkbau P40



Zawodnicy strzelają ze stanowisk strzeleckich, które muszą mieć co najmniej 1 m szerokości. We wszystkich konkurencjach pistoletowych strzały do tarczy oddaje się z jednej ręki. Tak też jest w przypadku pistoletu pneumatycznego. Tarcza umieszczana jest w odległości 10 m, a wysokość środka tarczy musi być umieszczona na wysokości 1,40 m mierzona względem poziomego podłoża stanowiska strzeleckiego.

Dodatkowo tarcza powinna spełniać następujące warunki:

centralna dziesiątka ma wymiar 5,0 mm,

czarne koło obejmuje pola od 7 do 10 i ma wymiar 59,5 mm,

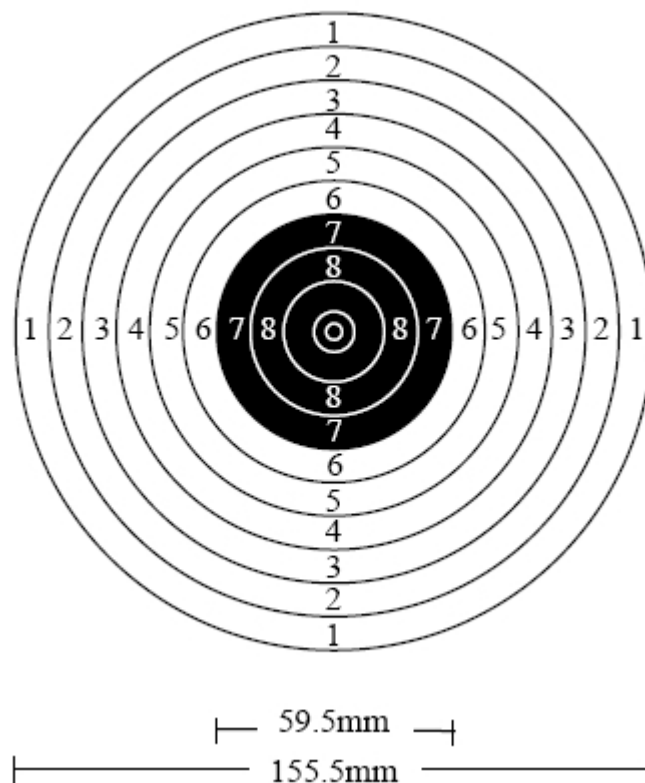
grubość linii pierścienia musi zawierać się w przedziale od 0,1 do 0,2 mm,

minimalne widzialne rozmiary arkusza tarczy: 170 x 170 mm,

cyfry oznaczające wartości pierścieni 1 do 9 rozmieszczone są w polach ocenianych pionowo i poziomo wzdłuż linii prostopadłych do siebie,

pola 9-tki i 10-tki nie jest oznaczone cyfrą,

cyfry powinny mieć ok. 2 mm wysokości i być łatwo czytelne przez lunetę obserwacyjną z właściwej odległości, jednak w konkurencji pistolet pneumatyczny zabronione jest używanie lunety obserwacyjnej na stanowisku strzeleckim.



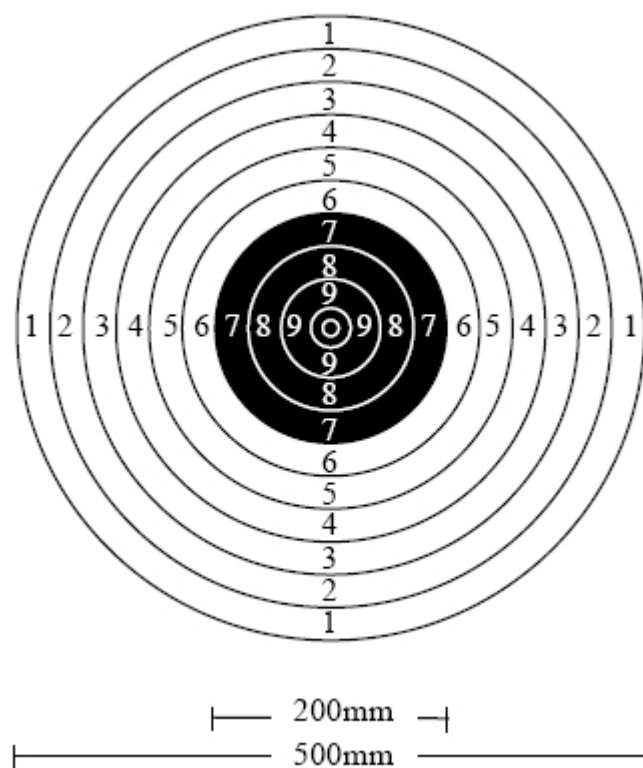
Pistolet sportowy

- Pistolet sportowy 30 część dokładna /Psp 30 cz.dok.
- Pistolet sportowy 30 część szybka /Psp 30 cz.szb.
- broń kulowa - może być pistolet lub rewolwer bocznego zapłonu /long rifle/
- kaliber 5,6mm /.22 cala/
- całkowita masa broni do 1400 gramów z ciężarkami, stabilizatorami i pustym magazynkiem
- opór języka spustowego 1000 gramów
- całkowite wymiary pistolet muszą się zamknąć w pudełku o wewnętrznych wymiarach 300x150x50 mm /+ 1,0mm, -0,0mm/
- długość lini celowania 220 mm
- maksymalna długość lufy do 153 mm
- niedozwolony osłabiacz odrzutu
- broń może być ładowana tylko pięcioma nabojami
- pociski wykonane z miękkiego materiału /ołów/
- odległość 25 m.
- postawa stojąca
- Psp 30+30:
 - strzelanie dokładne 5 strzałów próbnych + 30 strzałów ocenianych, czas na serię 5-cio strzałową 5 minut /+ próbne/
 - strzelanie szybkie 5 strzałów próbnych + 30 strzałów ocenianych, serie 5-cio strzałowe - tarcza ukazuje się przez 3 sek. /+0,2sek., -0,0sek./, czas między kolejnymi ukazaniami się tarczy 7 sek. /+1,0 sek., -1,0 sek./
- Psp 30+30 - strzelają seniorki oraz juniorki, juniorki młodsze, juniorzy oraz juniorzy młodzi; jest konkurencją olimpijską
- Psp 30 część dokładna - strzelają młodziczki i młodzicy
- Psp 30 część szybka - strzelają młodziczki i młodzicy



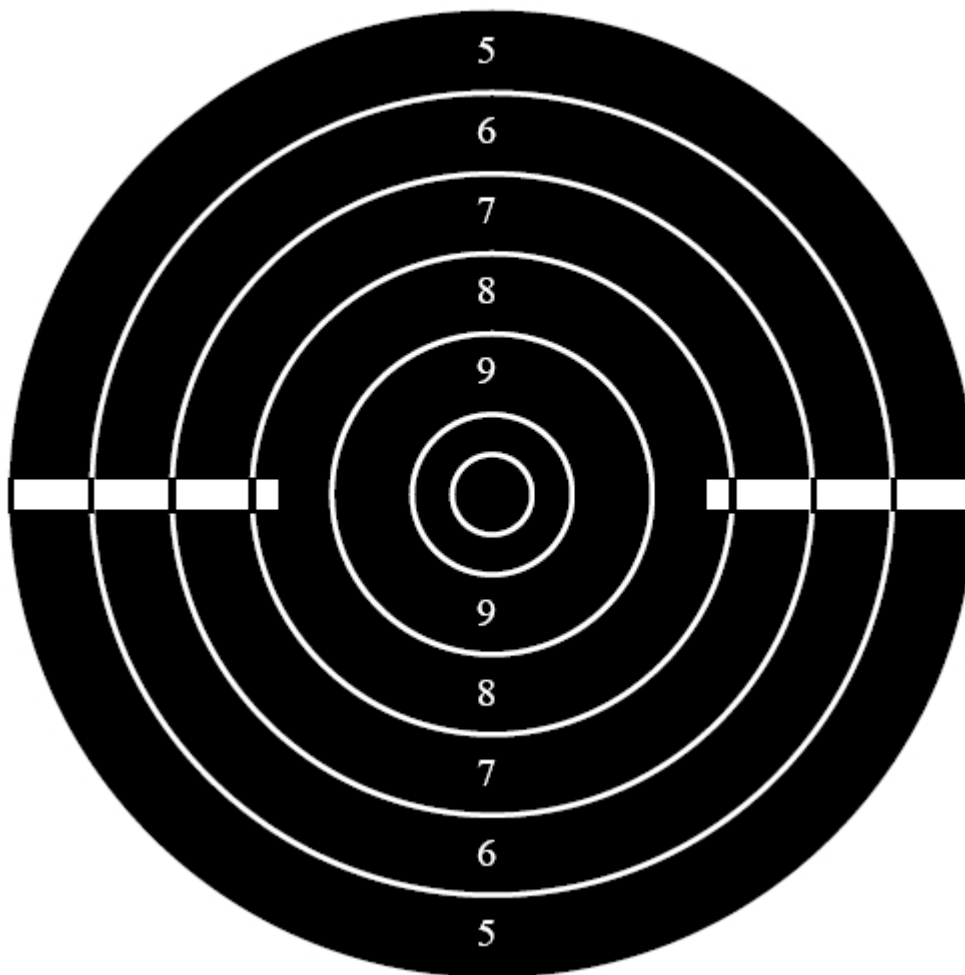
IZ 35M

Tarcza (TS-4)-pistolet sportowy (część dokładna)



Tarcza 50X50-pistolet sportowy (część szvbka)

500.0 mm



W konkurencji tej oddaje się 60 strzałów ocenianych, w dwóch częściach. W części dokładnej 30 strzałów oraz części szybkiej 30 strzałów.

Część strzelania dokładnego polega na oddaniu 30 strzałów ocenianych, w sześciu seriach pięcioprzestrzutowych. Czas przewidziany na każdą pięcioprzestrzutową serię wynosi sześć minut.

Przed rozpoczęciem części strzelania dokładnego, może być oddana pięcioprzestrzutowa seria próbna, w czasie 6 minut.

Przed każdą serią, sędzia stanowiskowy musi ją zapowiedzieć i wydać komendę ŁADUJ (LOAD). Po czasie niezbędnym na załadowanie pistoletów, rozpoczyna się strzelanie wg odpowiednich komend lub sygnałów. Część strzelania dokładnego musi być ukończona przez wszystkich strzelców, przed rozpoczęciem części strzelania szybkiego.

Część strzelania szybkiego polega na oddaniu 30 strzałów ocenianych, w sześciu seriach pięcioprzestrzutowych. Podczas strzelania każdej serii tarcza ukazuje się 5 razy, za każdym razem na 3 sekundy (+ 0,2 sek., - 0,0 sek.). Czas między kolejnymi ukazaniami się tarczy musi wynosić 7 sekund ($\pm 1,0$ sek.), a tarcza pozostaje w pozycji krawędzi. Podczas każdego ukazania się tarczy może być oddany tylko jeden strzał.

Przed rozpoczęciem części strzelania szybkiego, może być oddana pięcioprzestrzutowa seria próbna. Sędzia stanowiskowy musi zapowiedzieć serię. Po wydaniu komendy ŁADUJ (LOAD), sędzia musi dać zawodnikom odpowiedni czas na przygotowanie. Kiedy uzna, że strzelcy zakończyli przygotowania, musi zapytać: ZAWODNICY GOTOWI? (ARE YOU READY?). Po tym pytaniu zawodnicy mogą zgłosić: NIE GOTOWY (NOT READY), albo muszą przyjąć postawę GOTÓW przed zapaleniem czerwonych świateł lub w przypadku użycia tarcz konwencjonalnych, przed ich obrotem do płaszczyzny krawędzi. Jeśli w ciągu 3 sekund nie słyhać odpowiedzi przeczącej, muszą włączyć się czerwone światła, albo tarcze konwencjonalne muszą być obrócone do pozycji krawędzi. Następnie, po upływie 7 sekund ($\pm 1,0$ sek.), na 3 sekundy muszą włączyć się zielone światła lub tarcze konwencjonalne - ukazać płaszczyznami. Jeśli zawodnik zgłasza w ciągu 3 sekund, po pytaniu ZAWODNICY GOTOWI? (ARE YOU READY?), że nie jest przygotowany, sędzia musi ogłosić: NIE GOTOWI (NOY READY) i odczekać ok. 15 sekund. Po czym wydaje komendę UWAGA (ATTENTION) i muszą włączyć się czerwone światła, albo tarcze konwencjonalne muszą być obrócone do pozycji krawędzi. Następnie, po upływie 7 sekund ($\pm 1,0$ sek.), na 3 sekundy muszą włączyć się zielone światła lub tarcze konwencjonalne - ukazać płaszczyznami.

Przed każdym strzałem strzelec musi opuścić ramię i przyjąć postawę GOTÓW. Gdy jest włączone czerwone światło lub przed ukazaniem się tarcz, ręka trzymająca pistolet musi trwać w bezruchu. Podczas trwania serii pistolet nie może być opierany o półkę lub stolik strzelecki. Po każdej pięcioprzestrzutowej serii tarcze muszą zostać ocenione i zaklejone.

Pistolet dowolny

- Pistolet dowolny 60 strzałów /Pdw 60
- Pistolet dowolny 40 strzałów /Pdw 40
- broń kulowa /long rifle/
- kaliber 5,6mm /.22 cala/
- masa całkowita broni - bez ograniczeń
- opór języka spustowego - bez ograniczeń
- długość linii celowania - bez ograniczeń
- maksymalna długość lufy - bez ograniczeń
- broń może być ładowana tylko jednym nabojem
- pociski wykonane z miękkiego materiału /ołów/
- odległość 50 m.
- postawa stojąca
- Pdw 60 strzałów /ocenianych/ - czas łączny z próbnymi 2 godz. 15 minut
- ilość strzałów próbnych dowolna /2 tarcze/
- Pdw 60 - strzelają seniorzy oraz juniorzy; jest konkurencją olimpijską
- Pdw 40 - strzelają juniorzy młodsi

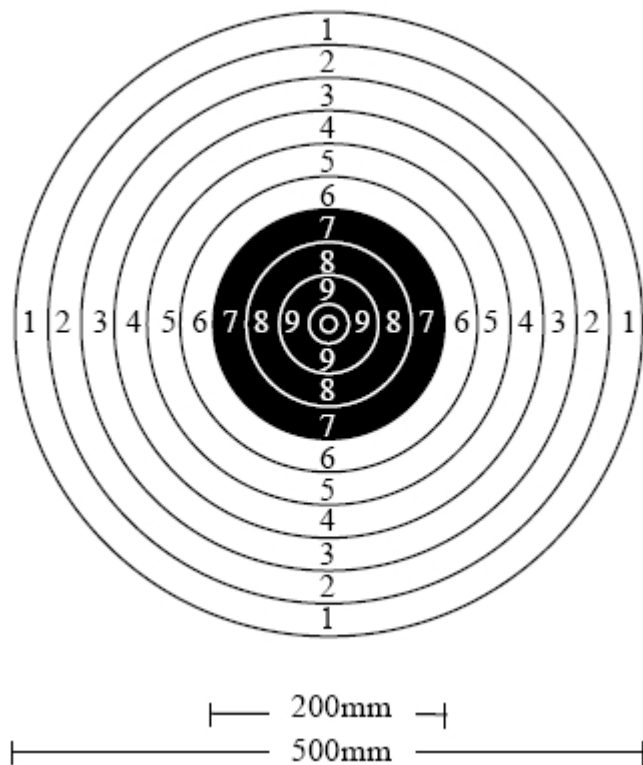
W konkurencji tej może być używany każdy pistolet boczego zapłonu o kalibrze 5,6 mm (0,22 cala), który musi być ładowany tylko jednym nabojem. Do strzelania dopuszczalne są wszystkie naboje boczego zapłonu o kalibrze 5,6 mm (0,22 cala). Dozwolona jest rękojeść obejmująca całą dłoń, warunkiem jest jednak aby nadgarstek był swobodny.

- Klasyka konkurencji pistolet dowolny, rosyjski pistolet TOZ 35 (na zdjęciu modyfikowany z rękojeścią firmy Morini).
- Skonstruowany ponad 40 lat temu, w roku 1960, jest w dalszym ciągu najczęściej używanym pistoletem przez zawodników polskich oraz całej czołówki światowej.
- Na Igrzyskach Olimpijskich w Atlancie w 1996 r. "zdobył" komplet medali olimpijskich.
- Konkurentami tego pistoletu są produkty firm Morini i Hamerli.



Tarcza, nazywana "olimpijką", TS - 4 lub 20/50, w konkurencji pistolet dowolny umieszczana jest w odległości 50 m, a jej środek (środek pola dziesiątki) na wysokości 0,75 m ($\pm 0,50$ m)..

- Pistolet dowolny jest konkurencją olimpijską, której przepisy od szeregu lat się nie zmieniają, a jeżeli już to w bardzo małym zakresie. Biorą w niej udział wyłącznie mężczyźni.
- W konkurencji tej oddaje się 60 strzałów ocenianych, podzielonych na sześć dziesięciostrzałowych serii. Całkowity czas strzelania, łącznie ze strzałami próbnymi, wynosi 2 godziny. Zawodnikowi przysługują 2 tarcze próbne do których można oddać dowolną ilość strzałów.



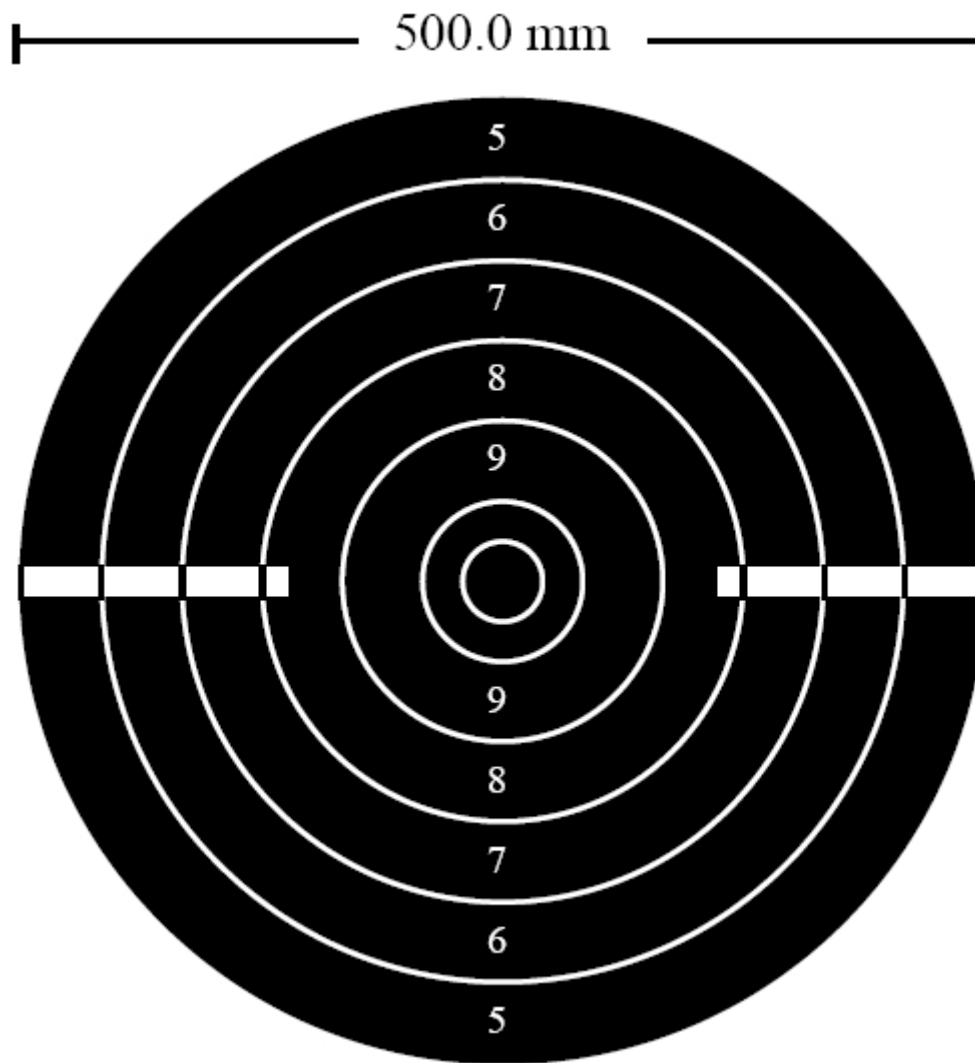
Pistolet szybkostrzelny

- Pistolet szybkostrzelny 2x30 strzałów /Psz 2x30/
- broń kulowa /short/
- kaliber broni 5,6mm /.22 cala /
- całkowita masa broni do 1260 gramów z ciężarkami, stabilizatorami i pustym magazynkiem
- opór języka spustowego – 1000g
- całkowite wymiary pistolet muszą się zamknąć w pudełku o wewnętrznych wymiarach 300x150x50 mm z dopuszczalną 5% tolerancją na jeden z wymiarów
- długość linii celowania wg wymiarów pudełka pomiarowego
- maksymalna długość lufy wg wymiarów pudełka pomiarowego
- maksymalna wysokość lufy 40mm
- pociski wykonane z miękkiego materiału /ołów/
- odległość 25 m.
- postawa stojąca
- konkurencja składa się z 60 strzałów ocenianych i jest podzielonych na dwie części po 30 strzałów +5 strzałów próbnych w czasie 8 sek. Każda część jest podzielona na 6 serii pięciostrzałowych:
- dwie serie 8 sek.
- dwie serie 6 sek.
- dwie serie 4 sek.
- w każdej serii oddaje się po jednym strzale do każdej z pięciu tarcz w czasie określonym dla danej serii
- Psz 2x30 - strzelają seniorzy oraz juniorzy i juniorzy młodsi; jest konkurencją olimpijską

Margolin-Strzelając z tego pistoletu Józef Zapędzki,
2-krotny mistrz olimpijski (1968 i 1972),
wicemistrz świata (1966);
wielokrotny mistrz Polski (1960-79),
odnosił swoje największe sukcesy.



Stanowisko strzeleckie musi mieć co najmniej 1,5 m szerokości oraz 1,5 m długości. Tarcze, a jest ich pięć, są umieszczone w odległości 25 m, a ich środki muszą znajdować się na wysokości 1,40 m. Odległość pomiędzy środkami tarcz musi wynosić 75 cm.



Pistolet szybkostrzelny jest konkurencją olimpijską, w której biorą udział wyłącznie mężczyźni.

Konkurencja ta polega na oddaniu 60 strzałów ocenianych podzielonych na dwie części po 30 strzałów. Każda część jest podzielona dodatkowo na sześć serii pięcioprziałowych: dwie 8 - sekundowe, dwie 6 - sekundowe i dwie 4 - sekundowe. W każdej serii oddaje się po jednym strzale do każdej z pięciu tarcz, w ograniczonym dla serii czasie.

Przed rozpoczęciem każdej części, strzelec może oddać jedną pięcioprziałową serię próbną, ośmiosekundową.

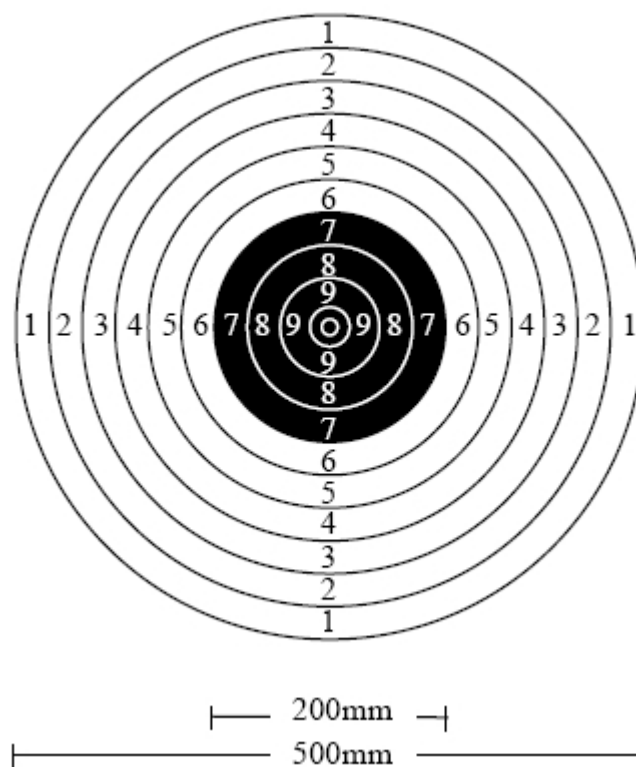
Pistolet standard

- Pistolet standard 3x20 /Pst 3x20/
- broń kulowa - może być pistolet lub rewolwer bocznego zapłonu /long rifle/
- kaliber 5,6mm /.22 cala/
- całkowita masa broni do 1400 gramów z ciężarkami, stabilizatorami i pustym magazynkiem
- opór języka spustowego 1000 gramów
- całkowite wymiary pistolet muszą się zamknąć w pudełku o wewnętrznych wymiarach 300x150x50 mm /+1,0mm, -0,0mm/
- długość lini celowania 220 mm
- maksymalna długość lufy do 153 mm
- niedozwolony osłabiacz odrzutu
- broń może być ładowana tylko pięcioma nabojami
- pociski wykonane z miękkiego materiału /ołów/
- odległość 25 m.
- postawa stojąca
- konkurencja składa się z 60 strzałów ocenianych i jest podzielona na trzy części po 20 strzałów +5 strzałów próbnych w czasie 150 sek., 20 sek., 10sek., każda część jest podzielona na 4 serie pięciostrzałowe:
- cztery serie 150 sek.
- cztery serie 20 sek.
- cztery serie 10 sek.
- Pst 3x20 - strzelają seniorzy

Pistolet Walther SSP



Stanowisko strzeleckie musi mieć co najmniej 1 m szerokości oraz 1,5 m długości. Tarcza jest umieszczona w odległości 25 m, a jej środek musi znajdować się na wysokości 1,40 m



W konkurencji pistolet standard udział brać mogą mężczyźni.

Program konkurencji przewiduje oddanie 60 strzałów ocenianych, w trzech częściach po 20 strzałów każda. Każda część składa się z 4 serii pięcioprziałowych.

Część pierwsza składa się z czterech pięcioprziałowych serii, z ograniczeniem czasu trwania każdej z nich do 150 sekund (+ 0.2 sek., - 0.0 sek.),

Część druga składa się z czterech pięcioprziałowych serii, z ograniczeniem czasu trwania każdej z nich do 20 sekund (+ 0.2 sek., - 0.0 sek.),

Część trzecia składa się z czterech pięcioprziałowych serii, z ograniczeniem czasu trwania każdej z nich do 10 sekund (+ 0.2 sek., - 0.0 sek.).

Przed rozpoczęciem zawodów, może być oddana pięcioprziałowa seria próbna, z ograniczeniem czasu trwania do 150 sekund.

Przed rozpoczęciem każdej serii sędzia stanowiskowy musi zapowiedzieć czas serii.

Po wydaniu komendy ŁADUJ (LOAD), sędzia musi dać zawodnikom odpowiedni czas na przygotowanie. Kiedy uzna, że strzelcy zakończyli przygotowania, musi zapytać: ZAWODNICY GOTOWI? (ARE YOU READY?).

Po tym pytaniu zawodnicy mogą zgłosić: NIE GOTOWY (NOT READY), albo muszą przyjąć postawę GOTÓW przed zapaleniem czerwonych świateł lub w przypadku użycia tarcz konwencjonalnych, przed ich obrotem do płaszczyzny krawędzi. Jeśli w ciągu 3 sekund nie słyhać odpowiedzi przeczącej, muszą włączyć się czerwone światła, albo tarcze konwencjonalne muszą być obrócone do pozycji krawędzi. Następnie, po upływie 7 sekund, na czas opisany powyżej i wynikający z programu strzelań, muszą włączyć się zielone światła lub tarcze konwencjonalne - ukazać płaszczyznami.

Jeśli zawodnik zgłasza w ciągu 3 sekund, po pytaniu ZAWODNICY GOTOWI? (ARE YOU READY?), że nie jest przygotowany, sędzia musi ogłosić: NIE GOTOWI (NOT READY) i odczekać ok. 15 sekund. Po czym wydaje komendę UWAGA (ATTENTION) i muszą włączyć się czerwone światła, albo tarcze konwencjonalne muszą być obrócone do pozycji krawędzi. Następnie, po upływie 7 sekund włączyć się zielone światła lub tarcze konwencjonalne - ukazać płaszczyznami. W każdej serii strzelec powinien oddać pięć strzałów. Serię uważa się za rozpoczętą, od momentu zapalenia się świateł czerwonych lub odwrócenia się tarcz płaszczyznami do strzelców, po zapytaniu ZAWODNICY GOTOWI? (ARE YOU READY?) lub wydaniu komendy UWAGA (ATTENTION). Od tej chwili każdy oddany strzał jest zaliczany do wyniku.

Przed rozpoczęciem każdej części, może być oddana 5-strzałowa seria próbna, z ograniczeniem czasu trwania do 150 sekund.

Pistolet centralnego zapłonu

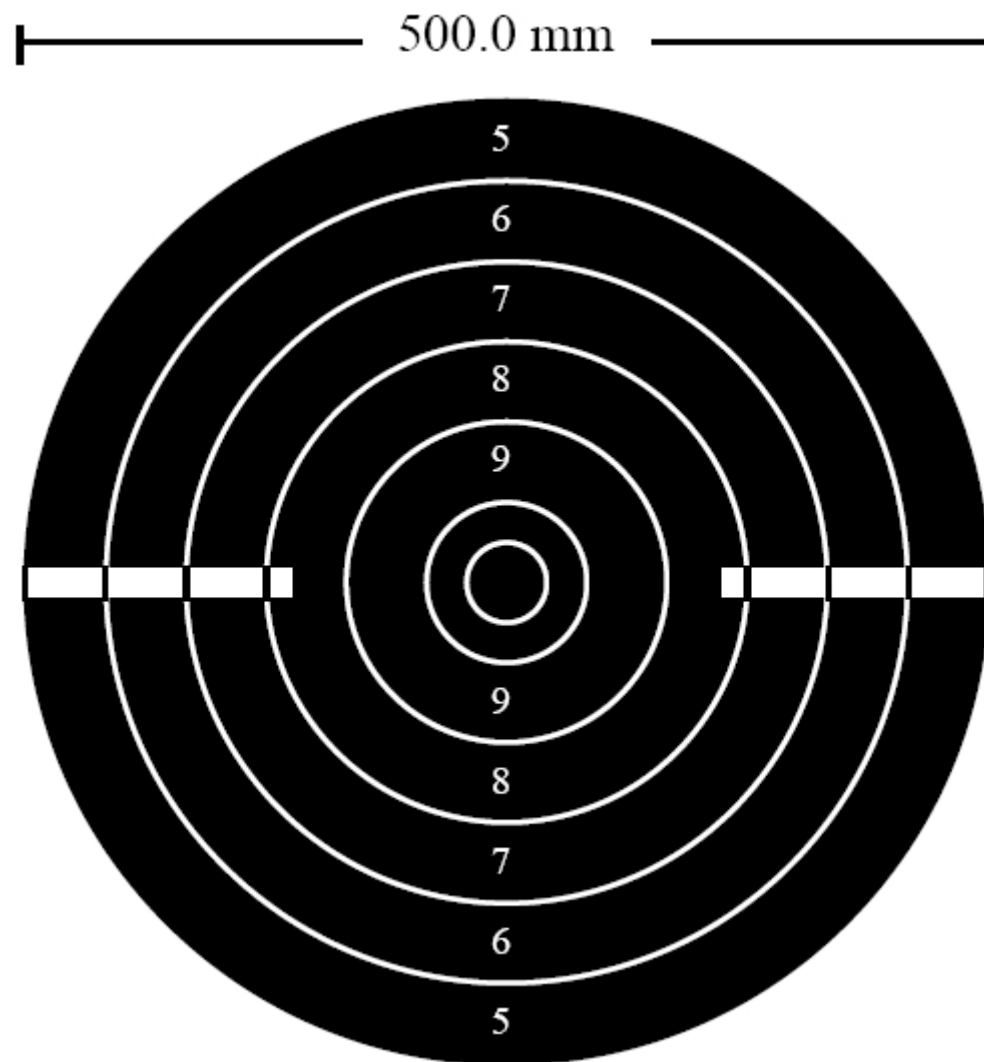
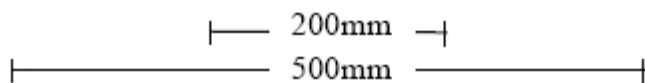
- Pistolet centralnego zapłonu 30+30 /Pcz 30+30/
- broń kulowa - centralnego zapłonu
- kaliber od 7,62mm /.30 cala / do 9,65 mm /.38cala /
- całkowita masa broni do 1400 gramów z ciężarkami
- opór języka spustowego 1000 gramów
- całkowite wymiary pistolet muszą się zamknąć w pudełku o wewnętrznych wymiarach 300 x 150 x 50 mm / + 1,0mm, -0,0mm /
- długość lini celowania 220 mm
- maksymalna długość lufy do 153 mm
- niedozwolony osłabiacz odrzutu
- broń może być ładowana tylko pięcioma nabojami
- pociski wykonane z miękkiego materiału /ołów itp./
- odległość 25 m.
- postawa stojąca
- Pcz 30+30:
- strzelanie dokładne 5 strzałów próbnych + 30 strzałów ocenianych, czas na serię 5-cio strzałową 5 minut /+próbnę/
- strzelanie szybkie 5 strzałów próbnych + 30 strzałów ocenianych, czas na serię 5-cio strzałową - tarcza ukazuje się przez 3 sek. /+0,2sek., -0,0sek./, czas między kolejnymi ukazaniami się tarczy 7 sek. /+1,0 sek., -1,0 sek./
- Pcz 30+30 - strzelają seniorzy

Morini CM 32M -Pistolet sportowy (kal. 0,32 S&W Long) przeznaczony do strzelania konkurencji pistolet centralnego zapłonu



Stanowisko strzeleckie musi mieć co najmniej 1 m szerokości oraz 1,5 m długości. Tarcza jest umieszczona w odległości 25 m, a jej środek musi znajdować się na wysokości 1,40 m.

- Tarcza (TS-4)-pistolet centralnego zapłonu (część dokładna)
- Tarcza 50X50-pistolet centralnego zapłonu (część szybka)



Karabin pneumatyczny

- Karabin pneumatyczny 60 strzałów /Kpn 60
- Karabin pneumatyczny 40 strzałów /Kpn 40
- Karabin pneumatyczny 30 strzałów /Kpn 30
- broń pneumatyczna na sprężone powietrze lub dwutlenek węgla /CO2/
- kaliber 4,5 mm /.177 cala/
- karabin o wadze do 4,5 kg
- opór języka spustowego dowolny bez przyspiesznika
- długość linii celowania 850 mm
- broń może być ładowana tylko jednym nabojem
- pociski wykonane z miękkiego materiału /ołów/
- odległość 10 m
- postawa stojąca
- Kpn 60 strzałów /ocenianych/ - czas łączny z próbnymi 1 godz. 45 min.
- Kpn 40 strzałów /ocenianych/ - czas łączny z próbnymi 1 godz. 15 min.
- Kpn 30 strzałów /ocenianych/ - czas łączny z próbnymi 1 godz.
- ilość strzałów próbnych dowolna /4 tarcze/
- Kpn 60 - strzelają seniorzy oraz juniorzy, jest konkurencją olimpijską.
- Kpn 40 - strzelają seniorki, juniorki, juniorki młodsze oraz juniorzy młodszy; jest konkurencją olimpijską
- Kpn 30 - strzelają młodziczki i młodzicy

Karabin sportowy trzy postawy

- Karabin sportowy 3x20 strzałów /Ksp 3x20
- Karabin sportowy 3x10 strzałów /Ksp 3x10
- broń kulowa /long rifle/
- kaliber - 5,6 mm /.22 cala/
- karabin sportowy o wadze do 6,5 kg.
- opór języka spustowego dowolna
- broń może być ładowana tylko jednym nabojem
- pociski wykonane z miękkiego materiału /ołów/
- odległość 50 m
- postawa leżąca, stojąca, klęcząca
- Ksp 3x20 strzałów - czas łączny z próbnymi 2godz.15min.
- 20 strzałów leżąc /ocenianych/
- 20 strzałów stojąc /ocenianych/
- 20 strzałów klęcząc /ocenianych/
- ilość strzałów próbnych dowolna w każdej postawie /4 tarcze/
- Ksp 3x10 strzałów - czas łączny z próbnymi 1godz
- 10 strzałów leżąc /ocenianych/
- 10 strzałów stojąc /ocenianych/
- 10 strzałów klęcząc /ocenianych/
- ilość strzałów próbnych dowolna w każdej postawie /2 tarcze/
- Ksp 3x20 - strzelają seniorki, juniorki, juniorki młodsze, juniorzy młodzi; jest konkurencją olimpijską
- Ksp 3x10 - strzelają młodziczki i młodzicy

Karabin dowolny trzy postawy

- Karabin dowolny 3x40 strzałów /Kdw 3x40/
- broń - kulowa /long rifle/
- kaliber 5,6 mm /.22 cala/
- karabin dowolny o wadze do 8 kg
- opór języka spustowego dowolny
- broń może być ładowana tylko jednym nabojem
- pociski wykonane z miękkiego materiału /ołów/
- odległość 50 m
- postawa leżąca, stojąca, klęcząca
- Kdw 3x40 strzałów:
 - 40 strzałów leżąc - czas łączny z próbnymi 45min.
 - 40 strzałów stojąc - czas łączny z próbnymi 1godz.15min.
 - 40 strzałów klęcząc - czas łączny z próbnymi 1godz.
- maksymalny czas na zmianę postawy wynosi 10 minut
- ilość strzałów próbnych dowolna w każdej postawie /4 tarcze/
- Kdw 3x40 - strzelają seniorzy oraz juniorzy; jest konkurencją olimpijską

Karabin dowolny - postawa leżąc

- Karabin dowolny 60 strzałów leżąc /Kdw 60I
- Karabin sportowy 60 strzałów leżąc /Ksp 60I
- Karabin sportowy 40 strzałów leżąc /Ksp 40I
- broń kulowa /long rifle/
- kaliber - 5,6 mm /.22 cala/
- karabin dowolny o wadze do 8 kg
- karabin sportowy o wadze do 6,5 kg.
- opór języka spustowego dowolny
- broń może być ładowana tylko jednym nabojem
- pociski wykonane z miękkiego materiału /ołów/
- odległość 50 m
- postawa leżąca
- Kdw 60 strzałów /ocenyanych/ - czas łączny z próbnymi 1godz. 15min.
- Ksp 60 strzałów /ocenyanych/ - czas łączny z próbnymi 1godz. 15min.
- Ksp 40 strzałów /ocenyanych/ - czas łączny z próbnymi 1godz.
- ilość strzałów próbnych dowolna /4 tarcze/
- Kdw 60I - strzelają seniorzy oraz juniorzy; jest konkurencją olimpijską
- Ksp 60I - strzelają seniorki, juniorki, juniorki młodsze i juniorzy młodszy
- Ksp 40I - strzelają młodziczki i młodzicy